

Guía Matrícula No Presencial Estudiantes Antiguos

Proceso de Matrícula 100% Online

3 ACREDITADO
GESTIÓN INSTITUCIONAL
DOCENCIA DE PREGRADO
DESDE MARZO 2012 HASTA MARZO 2025



Para estudiantes renovantes de matrícula que cumplan con los requisitos establecidos, el proceso del Instituto Profesional CIISA podrá ser realizado 100% online, a través de la Matrícula No Presencial (MNP) de forma rápida, fácil y segura.

PASOS A SEGUIR:

- 1.- Ingresa con tu usuario y contraseña en <https://umas.ciisa.cl/matriculaaantiguos>
* Si no recuerdas la contraseña, la puedes recuperar haciendo clic en ¿Olvidaste tu contraseña?
- 2.- Es importante que actualices tus datos personales (**Nombre, dirección, teléfono, entre otros**), y también los datos de tu aval, en caso de ser otra persona.
- 3.- Confirma la carrera, jornada y modalidad que estás cursando.

- 4.- Tu información ingresada será enviada para revisión. El área de Admisión te contactará dentro de las próximas 48 horas hábiles para confirmar el estado de tu solicitud.
- 5.- Si la revisión fue aprobada, podrás continuar con el plan de pago.
 - 5.1.- La matrícula debe ser cancelada por el valor total al momento de matricularse.
 - 5.2.- El plan de pago es fijo, es decir, la fecha de pago de las cuotas será el último día de cada mes. Si deseas cambiar la fecha de pago para la primera cuota, debes escribir directamente al departamento de finanzas: cobranzas@ciisa.cl, **posterior al proceso de matrícula**.

* El sistema mostrará el número, fecha de vencimiento y montos pactados a cada cuota del plan.

N° Cuota	Fecha vencimiento	Monto
1	DD-MM-AA	\$ 000.000
2	DD-MM-AA	\$ 000.000
3	DD-MM-AA	\$ 000.000
4	DD-MM-AA	\$ 000.000
5	DD-MM-AA	\$ 000.000
6	DD-MM-AA	\$ 000.000

- 6.- Una vez finalizado el pago de la matrícula, continúa con la firma digital del documento. En este paso el estudiante y el aval (en caso de existir), realizan la firma del contrato. Es importante tener registro en la plataforma de DECS*, en caso de no estar registrado/a, puedes ingresar directamente en: <https://5.dec.cl/> o desde nuestra plataforma MNP.

*- Si estás registrado/a y no recuerdas tu contraseña, la puedes recuperar ingresando en: https://5.dec.cl/auth/solicitud_recuperar_pin

Importante:


- Tienes la opción de **Visualizar Documentos** y **Descargar** tu contrato antes de firmar.
- Mientras el contrato no esté firmado, se mantendrá en estado **pendiente**, por lo que tu proceso de matrícula se encontrará **incompleto**.

- 7.- Finalmente debes presionar botón "Firmar" e ingresar posteriormente tu PIN, de esta forma finalizará la operación de firma con DECS.


- 8.- **Haz finalizado tu proceso de Postulación. ¡Bienvenido a un nuevo año en CIISA!**

*- Para dudas, puedes escribir a: admision@ciisa.cl


BENEFICIOS DE ESTUDIAR EN CIISA




Contarás con una cuenta de Office 365 y podrás acceder a las aplicaciones Word, Excel, Outlook y Teams, entre otras.



Entorno Virtual de Aprendizaje, para realizar tus clases con el apoyo de docentes.



Biblioteca Virtual y contenido multimedia con acceso 24/7.



Convenio con Academias Internacionales como Cisco y Microsoft entre otros.